



# Egyedi méltányosság – a befogadás előszobája?

FÜLEKI GÁBOR – TÓTH KATALIN – DR. TÓTH GERGELY BALÁZS – DR. RÓZSA PÉTER

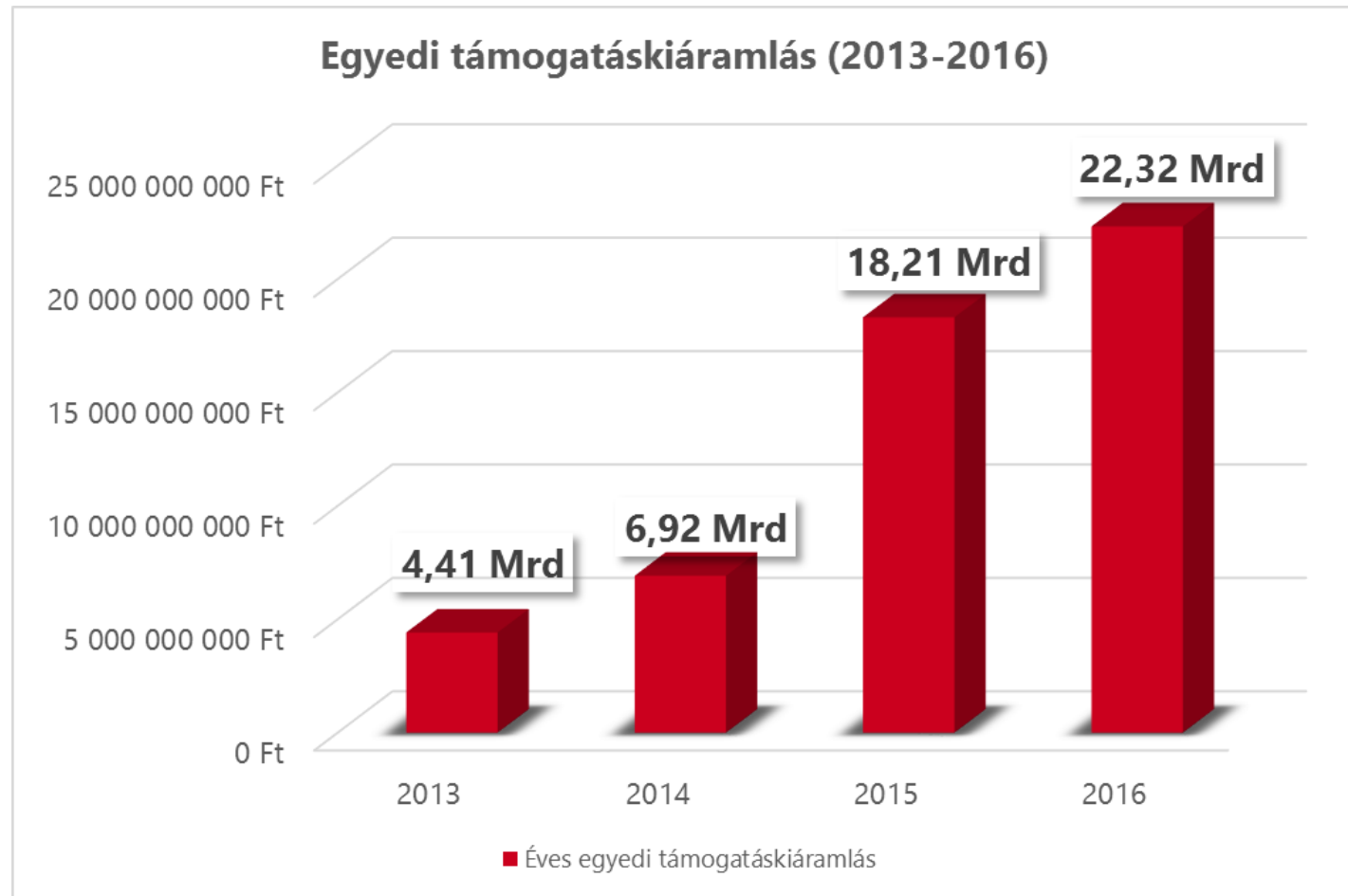
2017. 06. 23.

**Medi-Concept**  
www.mediconcept.hu

# Az egyedi gyógyszerkiadás növekedése

## A NEAK egyedi támogatást nyújthat:

- Magyarországon forgalomba hozatali engedéllyel rendelkező, de **nem támogatott gyógyszerek** árához,
- Magyarországon forgalomba hozatali engedéllyel **NEM rendelkező**, de az OGYÉI nyilatkozata/engedélye alapján rendelhető készítmények árához,
- indikáción túl **(off label)** rendelt gyógyszerek árához.



Forrás: NEAK Gyógyszerforgalmi adatok, 2013-2016

# A finanszírozó kiadáskorlátozó eszköztára

50 fős szabály

8 m Ft-os szabály

- Nem lehet méltányosságból ártámogatást megállapítani, amennyiben az azonos hatóanyag-tartalmú gyógyszerekkel méltányosság alapján kezelt betegek száma elérte az **50 főt**, vagy **egy beteg tekintetében elérte a 8 millió Ft támogatás összeget**, kivéve ha a gyógyszer tb. támogatásba befogadása – azonos indikációs területre – folyamatban van. (1997. évi LXXXIII. Tv. 26. §)

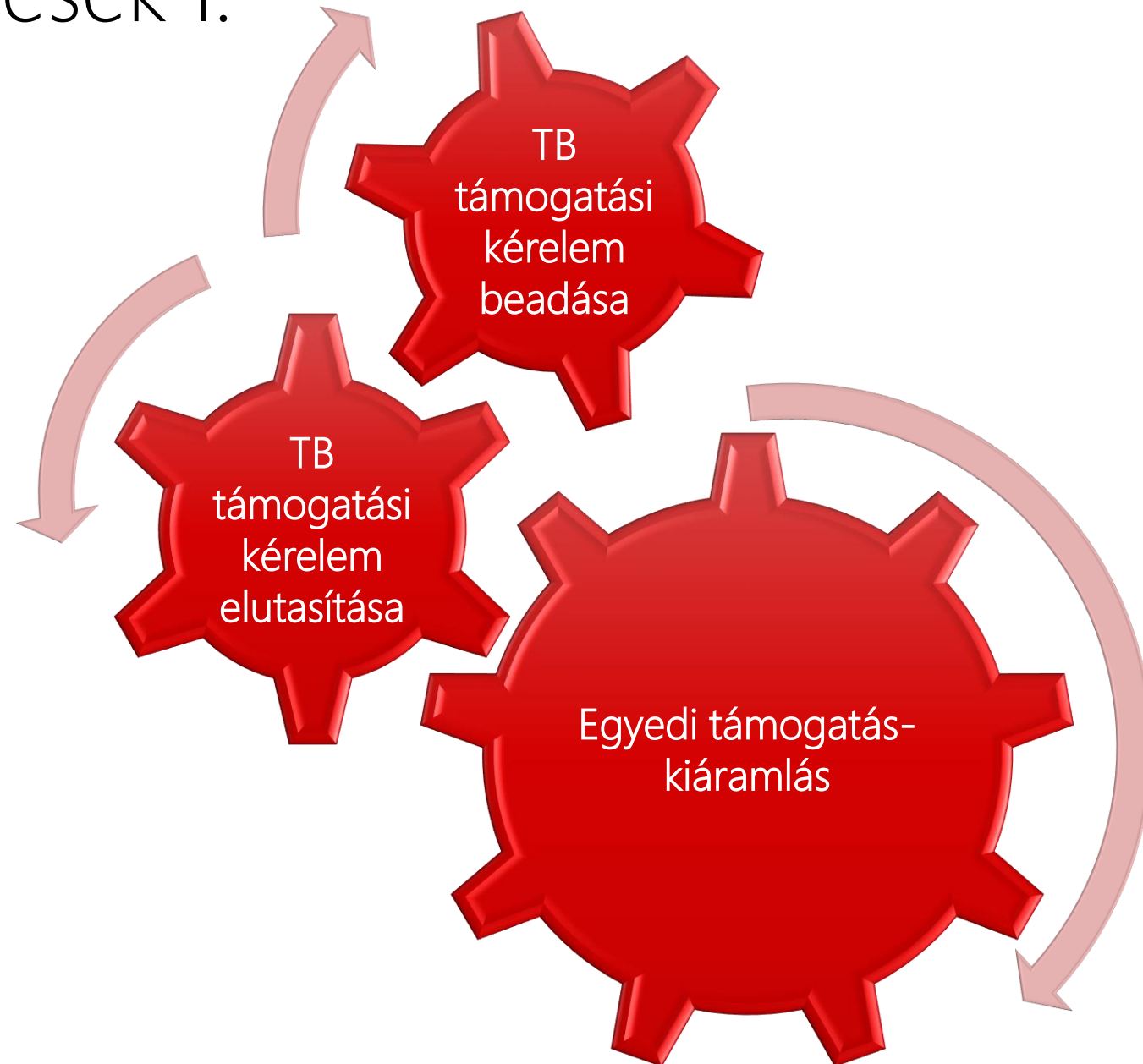
Kockázatmegosztó szerződés

- A NEAK az egyedi méltányosság keretében is egyre több **támogatásvolumen-szerződést** köt.

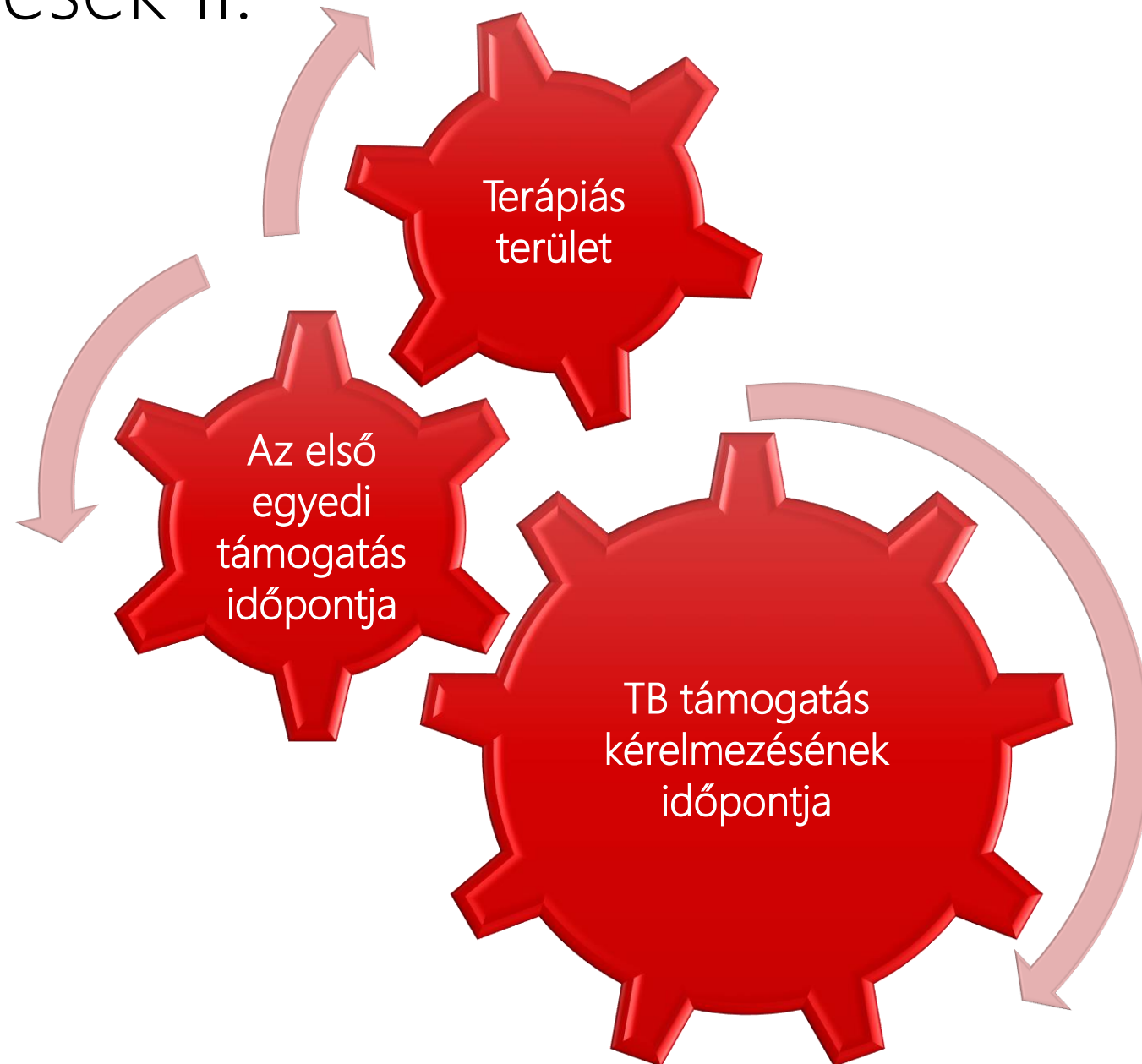
Más forrásból finanszírozás

- Amennyiben a **tételes elszámolás alá eső** hatóanyagot tartalmazó gyógyszer kiadására egyedi méltányosság alapján kerül sor, a beteg a kezelésre az adott **hatóanyag országos keretének terhére** jogosult. (9/1993. NM r. 2/D. §)

# Vizsgált kérdések I.



# Vizsgált kérdések II.



# Vizsgálatunk módszertana

## Publikus gyógyszerforgalmi adatok retrospektív elemzése

- 2013-2016. közötti időszak
- Egyedi jogcímen jelentett készítmények
- A teljes időszakban összesen legalább 50 millió Ft támogatás-kiáramlást generált gyógyszerek (brand)

## Befogadási kérelmek, döntések

- NEAK adatbázisa a kérelemre indított eljárásokról

## Statisztikai próbák

- kétmintás t-próbák (5%-os szignifikancia szint mellett)

# A legnagyobb egyedi támogatáskiáramlást generáló gyógyszerek

A vizsgált időszak: 2013-2016.

Teljes egyedi  
kiáramlás

• 51,97 milliárd Ft

TOP 10 brand

• 27,73 milliárd Ft (53,35%)

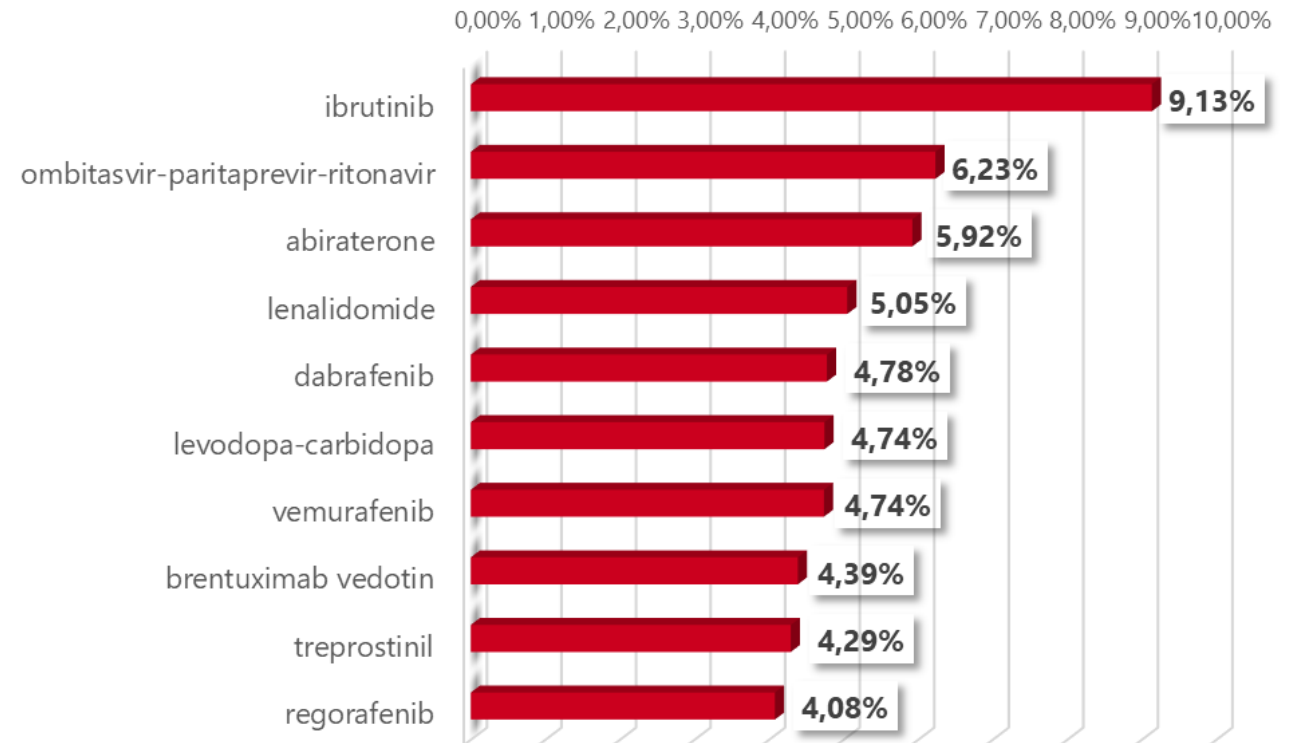
TOP brand

• 4,75 milliárd Ft

1 milliárd Ft-ot  
meghaladó brandek  
száma

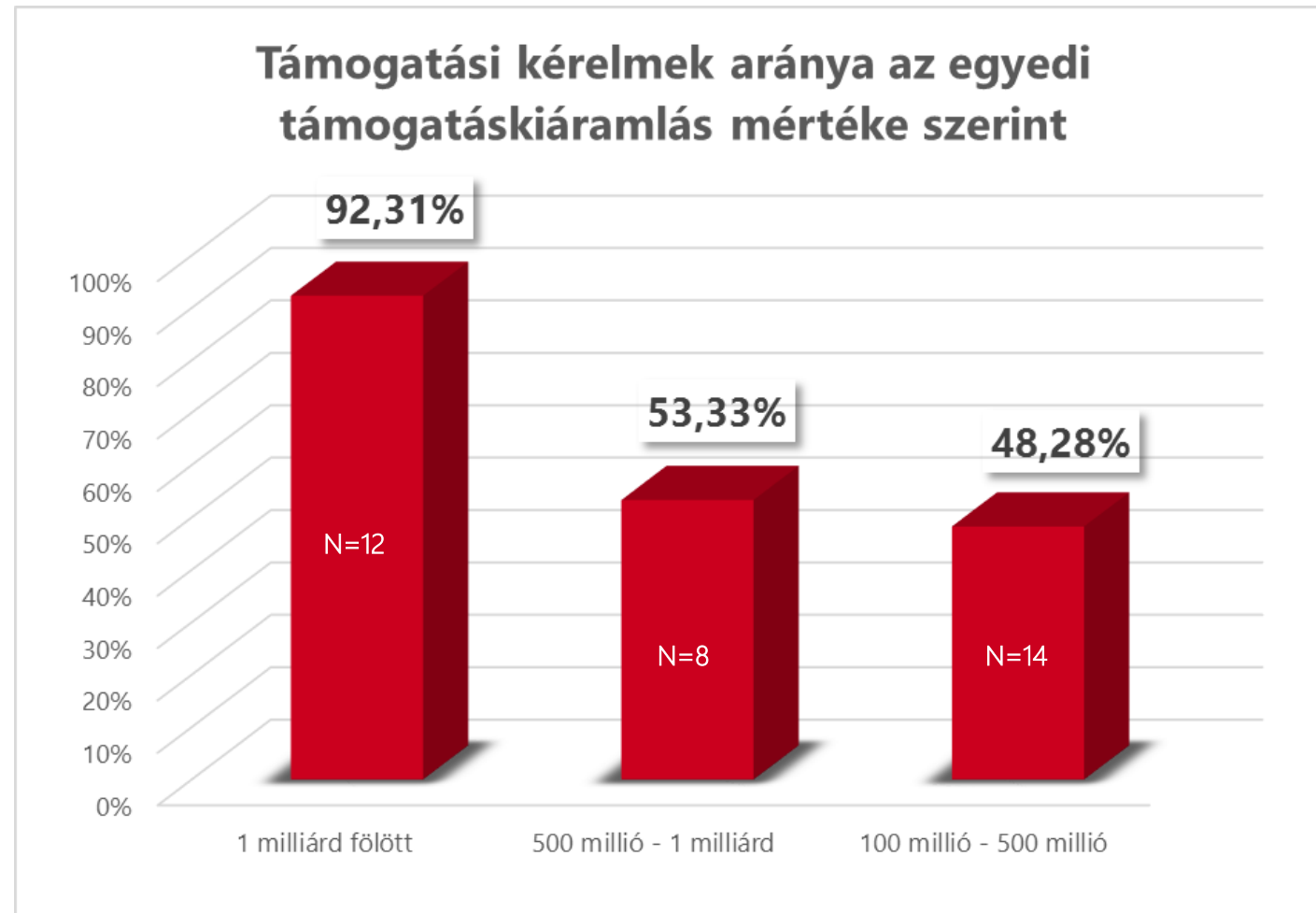
• 13 darab

Az egyedi TOP 10 készítmény forgalma a teljes egyedi támogatáskiáramlás arányában (2013-2016)



# Az egyedi forgalom és a támogatási kérelmek összefüggése

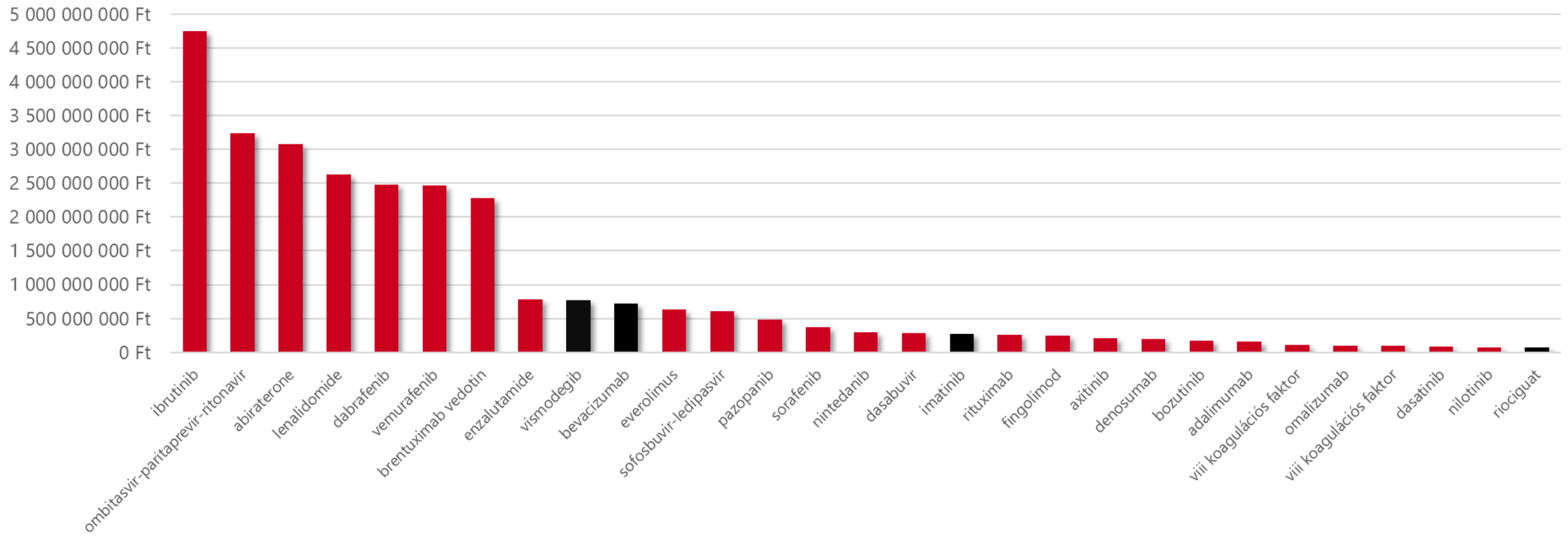
- A teljes időszakban 100 millió Ft egyedi támogatást elérő **57 brand** közül **összesen 34 esetben** adtak be támogatási kérelmet (59,6%).
- Azon gyógyszerek esetében, ahol magasabb volt az összes egyedi támogatás, a gyártók magasabb arányban nyújtottak be támogatási kérelmet a NEAK felé a vizsgált időszakban (2013-2016).





# Az egyedi forgalom és a támogatási döntés összefüggése

A pozitív és a negatív TB támogatási döntések, illetve az érintett készítményekre fordított egyedi támogatási összeg



$p=0,077$

# Az egyedi forgalom változása a befogadási döntést követően

A legmagasabb támogatáskiáramlást generáló 5-5 elutasított és befogadott készítmény esetében a NEAK döntésének hatása az adott brand teljes egyedi forgalmára.

## Negatív döntés esetén

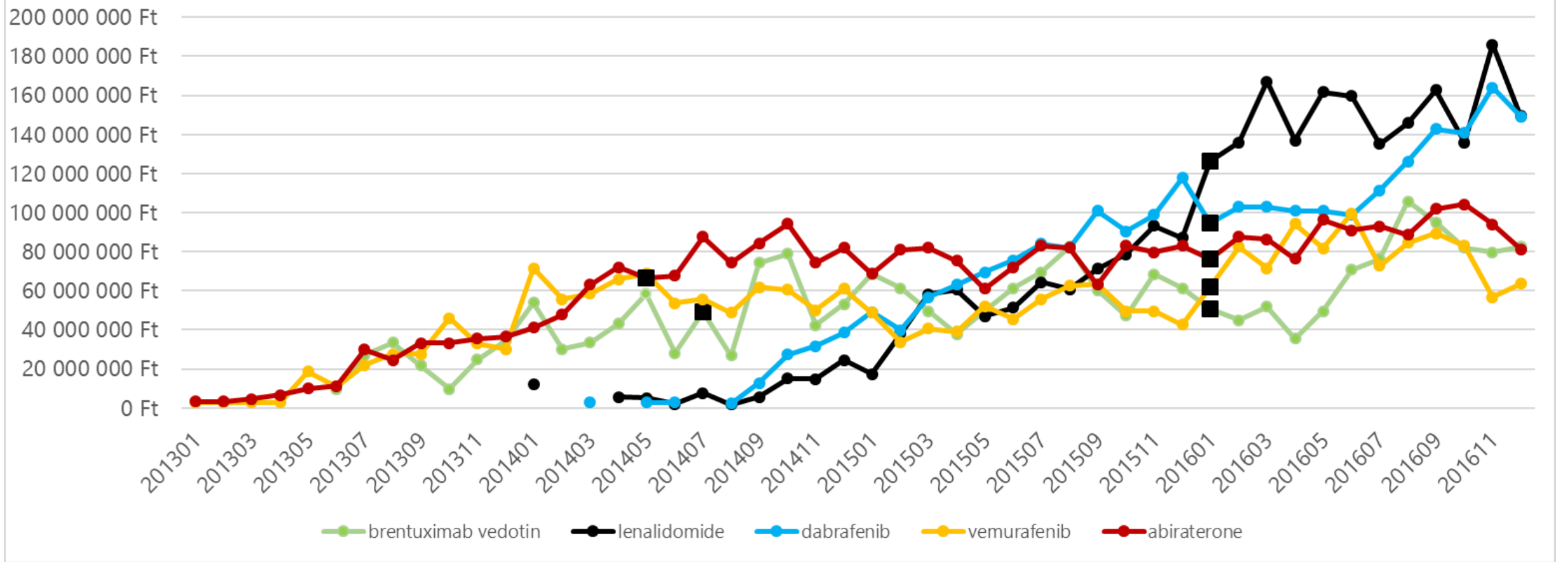
- Az 5 készítmény esetén összesen 7 negatív döntés született a vizsgált időszakban.
- Mind a 7 döntés után **nőtt az átlagos havi támogatáskiáramlás** a megelőző időszakhoz viszonyítva.

## Pozitív döntés esetén

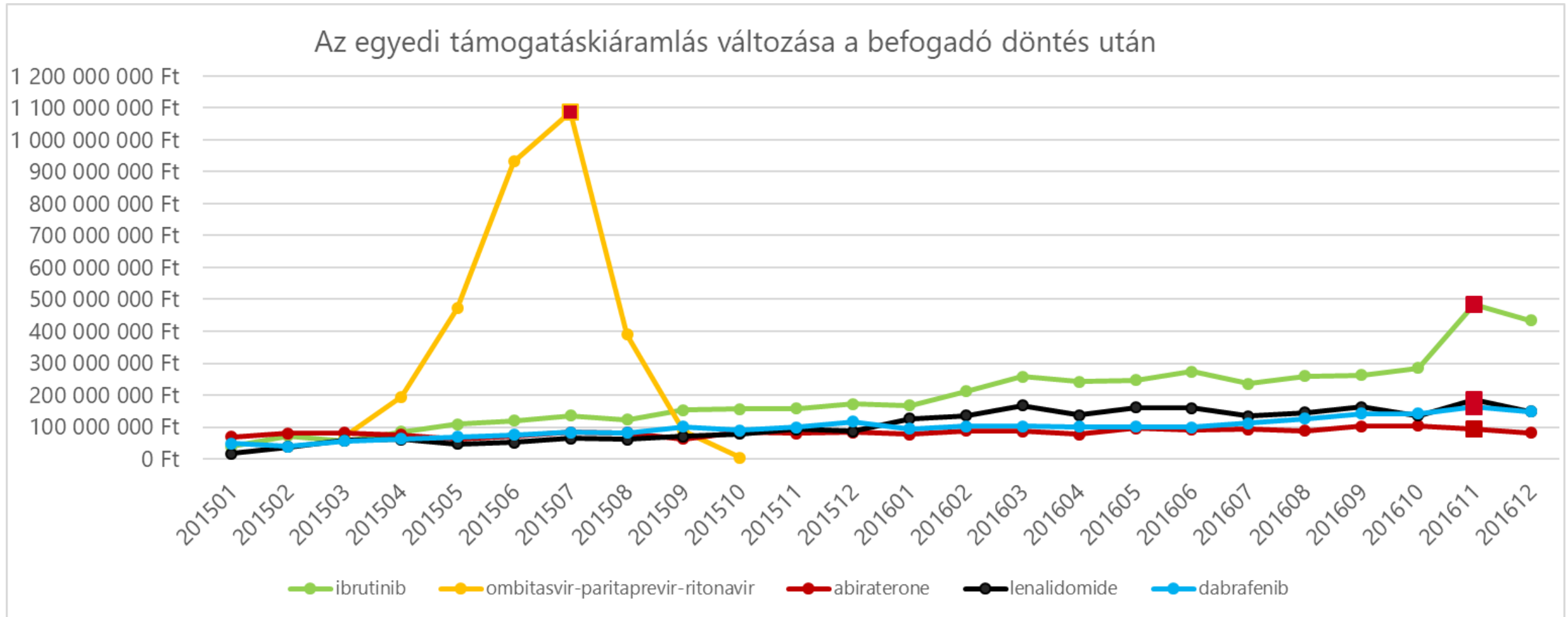
- Az 5 készítmény esetén összesen 5 pozitív döntés született a vizsgált időszakban.
- Az 5 gyógyszerből **2 esetben csökkent, 3 esetben nőtt az átlagos havi támogatáskiáramlás** a megelőző időszakhoz viszonyítva.

# Az egyedi forgalom változása elutasító döntést követően

Az egyedi támogatási kiáramlás változása a támogatási kérelem elutasítása után

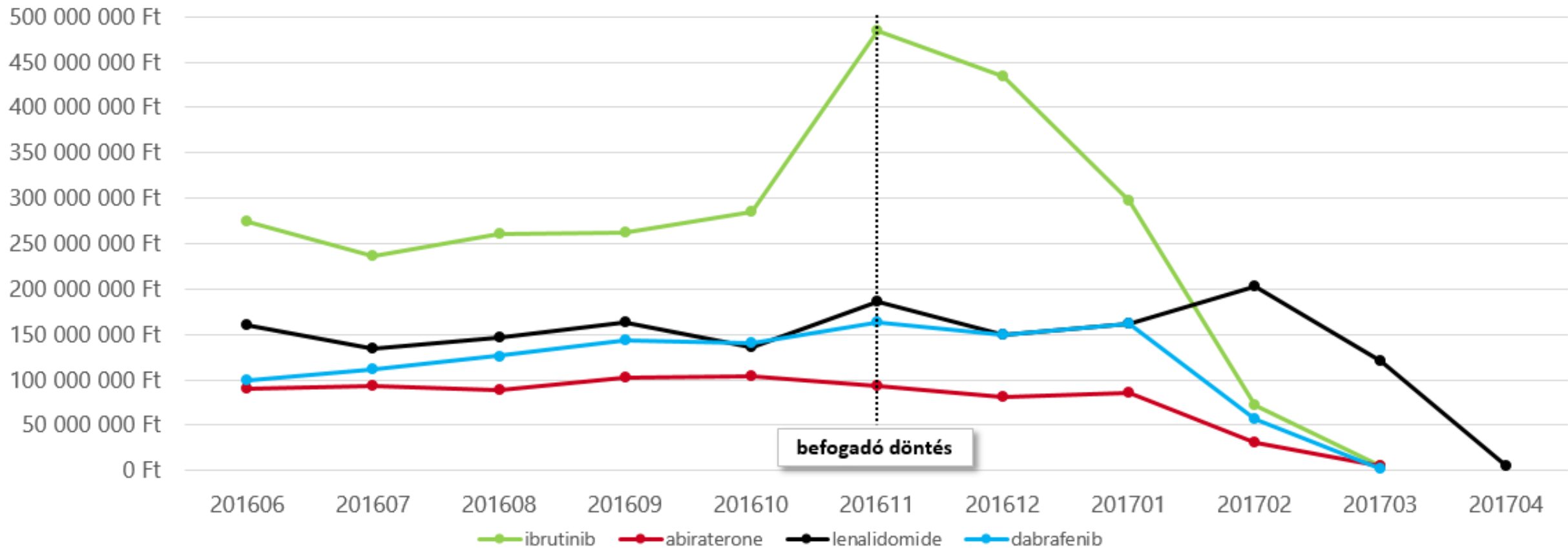


# Az egyedi forgalom változása befogadó döntést követően



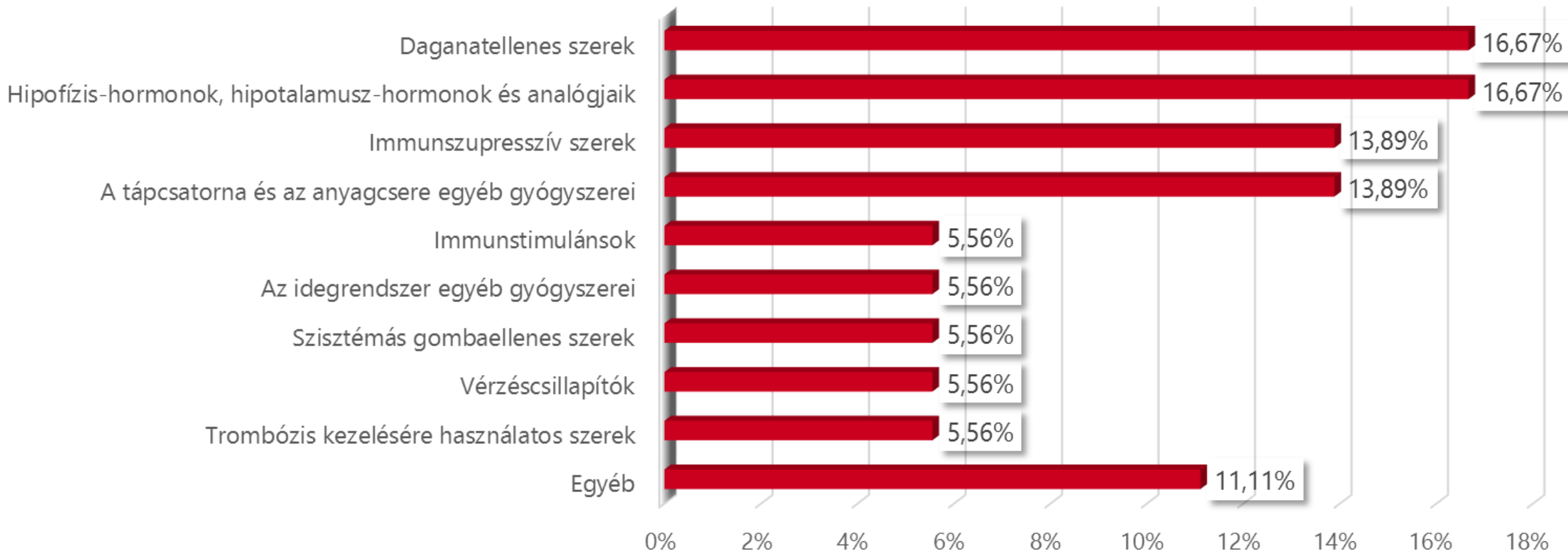
# Az egyedi forgalom változása befogadó döntést követően, 2017-ben

Az egyedi támogatásiáramlás változása a befogadó döntés után (2017-es adatok)



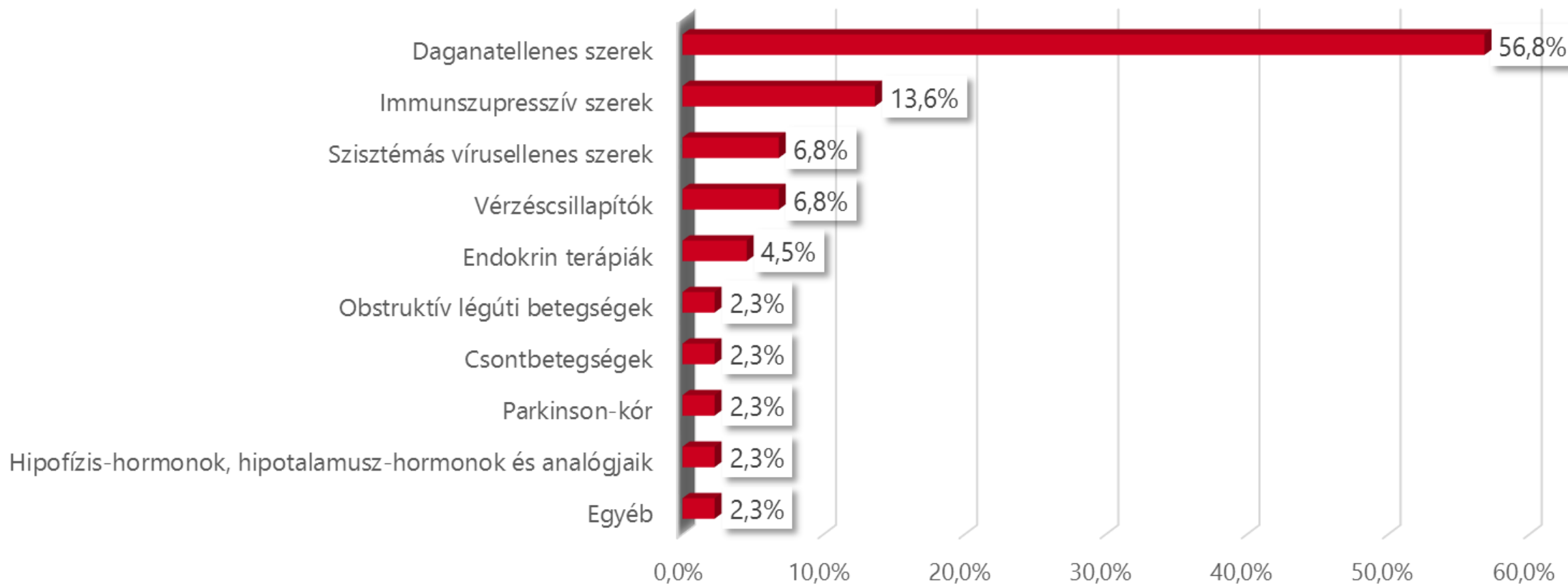
# Az egyedi támogatásban lévő készítmények száma ATC besorolás szerint I.

Készítmények száma ATC csoport szerint, melyek esetében nem volt támogatási kérelem



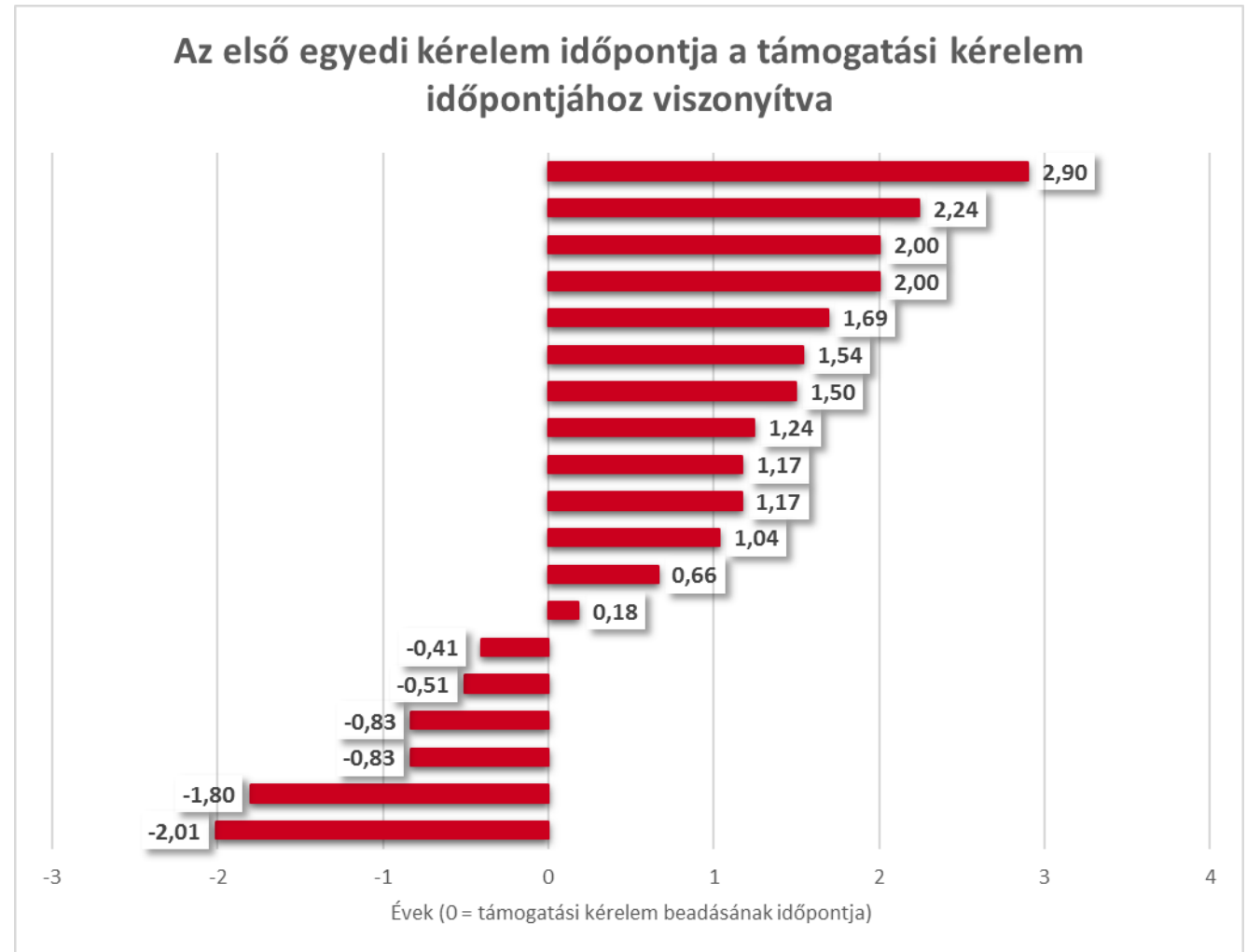
## Az egyedi támogatásban lévő készítmények száma ATC besorolás szerint II.

Készítmények száma ATC csoport szerint, melyek esetében volt támogatási kérelem



# Az első egyedi támogatás időpontja a támogatási kérelem beadásának időpontjához viszonyítva

- Összesen 19 vizsgált készítményből 6 esetben az első egyedi támogatás megelőzte a reguláris támogatási kérelem beadását, 13 esetben pedig utána következett.
- A vizsgált időszakban kifizetett összes egyedi támogatás azonban átlagosan magasabb volt azon készítmények esetében, ahol az egyedi támogatás volt előbb.
- Amikor az egyedi támogatás volt előbb, átlagosan **1,49 milliárd Ft** volt az egyedi támogatás összege, fordított esetben pedig átlagosan **771 millió Ft** ( $p=0,264$ ).





# Konklúzió

---

- A magasabb egyedi támogatáskiáramlást generáló készítmények esetében **magasabb arányban került beadásra támogatási kérelem.**
- Azok a brandek, melyek **befogadásra kerülnek, magasabb egyedi támogatáskiáramlást generáltak**, mint azok, melyek TB támogatási kérelmét elutasították.
- A TOP 5 elutasított gyógyszer esetében **a TB tám. kérelem elutasítása nem állította meg az egyedi támogatás növekedését.**
- Több esetben fordult elő, hogy a támogatási kérelem megelőzte az első egyedi méltányossági kérelmet, azonban ezekben az esetekben jelentősen **alacsonyabb volt az átlagos egyedi támogatáskiáramlás** a vizsgált időszakban.



**Köszönöm a megtisztelő figyelmet!**

Strategy. Expertise. Success.